

GUIDELINE PROSES PENDAFTARAN PMB SIAKAD CLOUD

Untuk **PENDAFTAR**

Penerimaan Mahasiswa Baru

SEVIMA University

Beranda Jalur Pendaftaran Informasi

Portal Pendaftaran Mahasiswa Baru

Cari tau informasi program studi, biaya kuliah, dan informasi pendaftaran di Universitas Sedyo Utama

Cari Jalur Pendaftaran

Temukan jalur pendaftaran sesuai dengan pilihan program studi yang diminati.

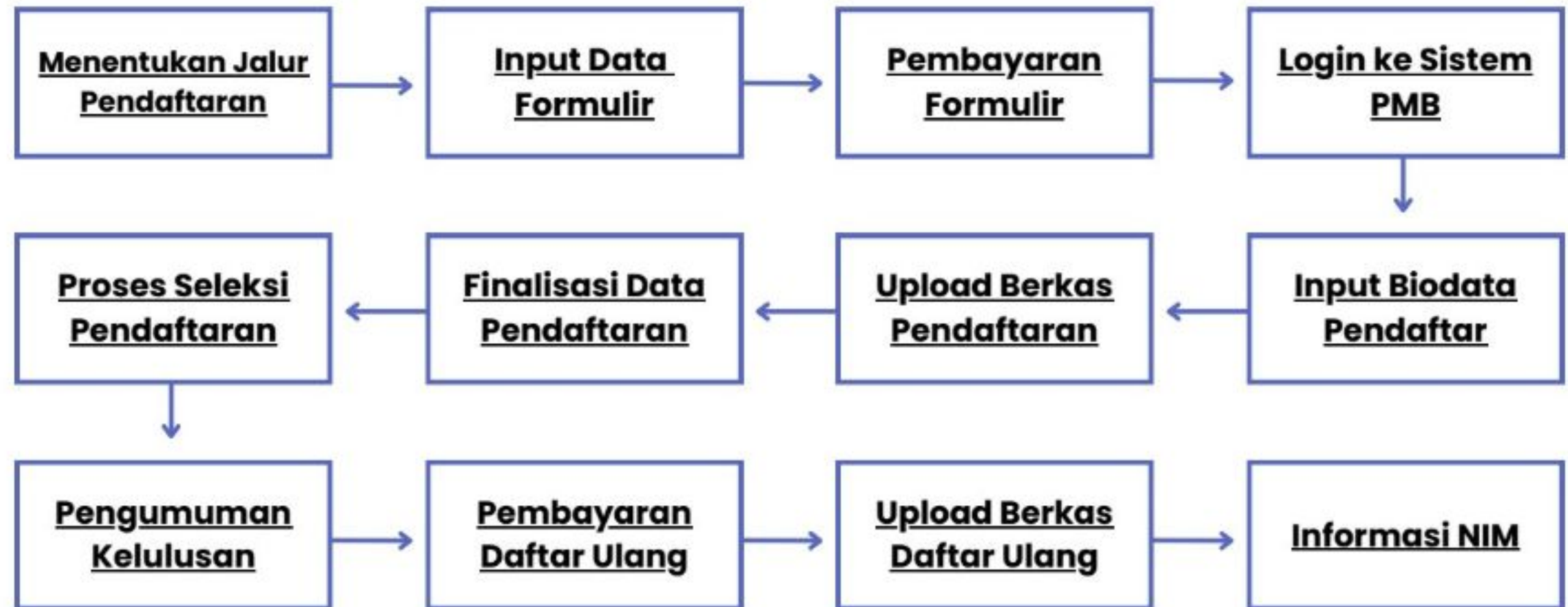

-- Pilih Jenjang -- -- Pilih Program Studi -- -- Pilih Sistem Kuliah --

Informasi Program Studi

D3 - Diploma 3 S1 - Strata 1 S2 - Strata 2

S1 - Teknologi Hasil Pertanian
Tersedia 5 Jalur Pendaftaran [Lihat Detail](#)

A
L
U
R

P
R
O
S
E
S

**Klik alur pada bagan untuk ke detail proses*



Pilih Jalur Pendaftaran

Silakan mencari jalur pendaftaran yang sedang dibuka. Pendaftar juga bisa memilih jalur pendaftar berdasarkan prodi yang diinginkan.

1

Masuk Halaman PMB

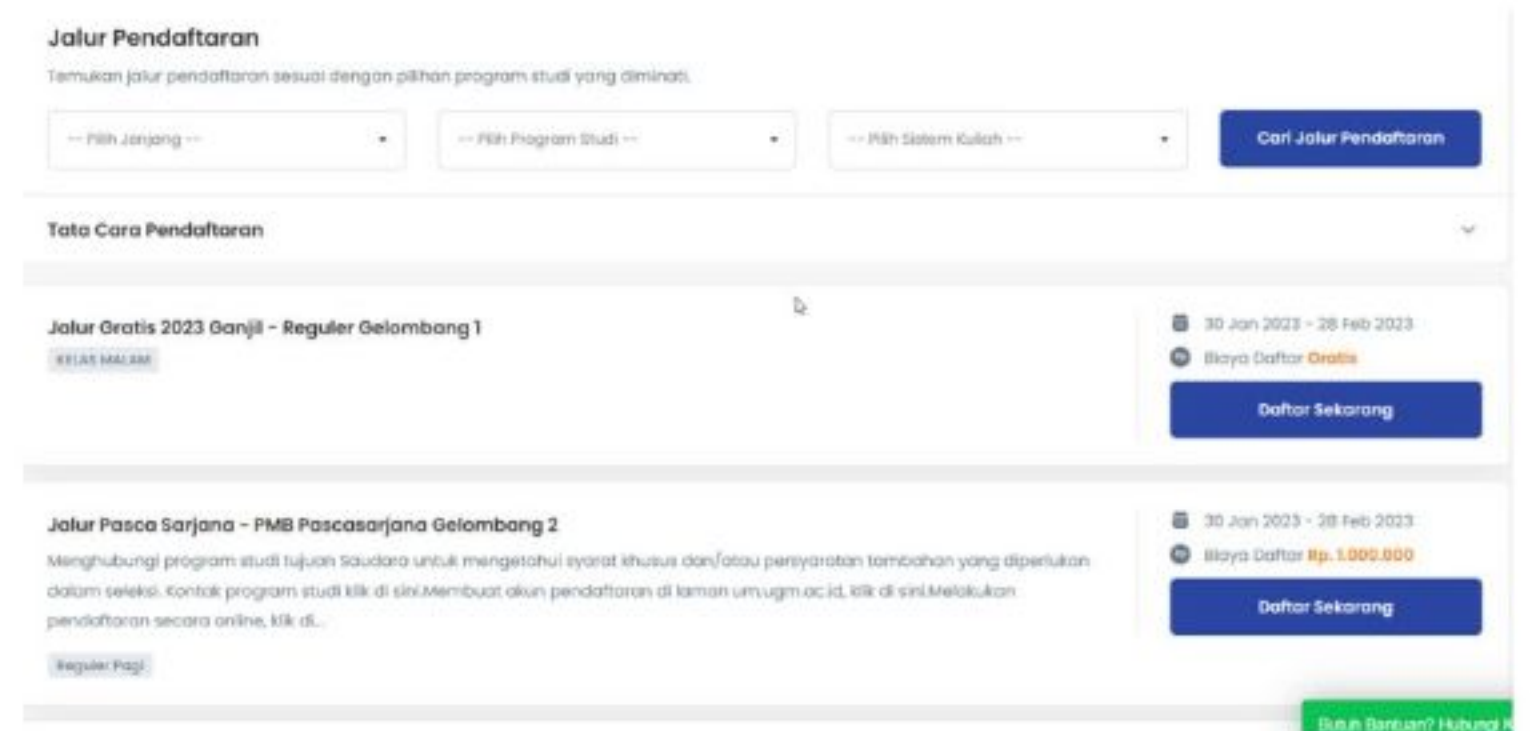
Link Pendaftaran sesuai dengan Perguruan Tinggi.

Klik **CARI JALUR PENDAFTARAN** untuk melihat jalur yang dibuka.

2

Pilih jalur pendaftaran

Setelah mendapatkan jalur yang diinginkan, untuk melakukan pendaftaran klik **DAFTAR SEKARANG**.





Input Data Pendaftaran Awal

Setelah memilih jalur yang diinginkan, berikutnya lakukan proses pengisian data awal.

1

Pilih Prodi yang diinginkan
Klik pada **PILIHAN PROGRAM STUDI**, kemudian klik **LANJUTKAN MENDAFTAR**.

Periode	2023 Ganjil	Sistem Kuliah	Reguler Pagi
Masa Pendaftaran	30 Jan 2023 - 28 Feb 2023	Gelombang	Gelombang I
Jenjang	S1RA1A1	Biaya Daftar	Rp 600.000

Apabila telah selesai, klik **LANJUTKAN MENDAFTAR**.

3

Lakukan pengecekan data, apabila telah selesai klik **LANJUTKAN MENDAFTAR**.

Informasi Pribadi			
Nama Lengkap	HARRY POTTER	Alamat Email	training@sevima.com
No Handphone	081266578908	Tempat Lahir	WAKANDA
Tanggal Lahir	18 JUN 2002	Jenis Kelamin	Laki-Laki
Kewarganegaraan	IDN - Indonesia	NK / No. KTP	309000870050001

Abit Sekolah			
Tahun Lulus	2022	Provinsi	JAWA BARU
Kota	KOTA SURABAYA	Jenis Sekolah	SMK
Nama Sekolah	20532230 - SMAN 2 SURABAYA		

2

Lengkapi daftar pendaftaran

Lengkapi Datamu Sekarang

Jangan sampai kehabisan kuota! Sedikit lagi kamu akan terdaftar di perguruan tinggi impianmu.

Informasi Pribadi

Nama Lengkap *

HARRY POTTER

Jenis Kelamin *

Laki-Laki Perempuan

No. HP *

081266578908

Alamat Email *

training@sevima.com

Saya menyetujui bahwa data yang telah dimasukkan adalah benar dan dapat dipertanggungjawabkan.

Ubah Data

Lanjutkan Mendaftar →



Pembayaran Tagihan Formulir

Ketika jalur pendaftaran berbayar, maka akan diarahkan untuk memilih metode pembayaran yang akan digunakan. Apabila memiliki kode voucher dari Perguruan Tinggi, silakan bisa diinputkan.

1 Menentukan metode pembayaran
Pilih metode pembayaran pada PILIHAN METODE PEMBAYARAN.

2 Lakukan proses generate VA untuk pembayaran formulir
Klik tombol BAYAR.

Detail Pembayaran	
Biaya Formulir Pendaftaran	Rp. 500.000
Total Pembayaran	Rp. 500.000
Bayar	

Pilih Metode Pembayaran
Pilih metode pembayaran dan segera lakukan pembayaran biaya formulir

Kamu Memilih Jalur Pendaftaran

Jalur Pendaftaran Reguler 2023 Ganjil - Reguler Gelombang I
Reguler Pagi

Voucher Pendaftaran

Kode voucher [Terapkan](#)

Pilih Metode Pembayaran

LinkAja!
Biaya admin Rp. 2.000

Shopee
Biaya admin Rp. 3.000

Tokopedia
Biaya admin Rp. 3.000

Pembayaran [Cetak](#)

Ya, Segera Selesaikan Pembayaranmu!
Sedikit lagi kamu akan terdaftar di perguruan tinggi impianmu

Kamu bisa login dengan ID Pendaftar dan PIN dibawah ini, dan jangan lupa melakukan pembayaran formulir pendaftaran.

ID Pendaftar: 33121803
Password: 1662602

[Masuk Akun](#)

Selesaikan Pembayaran Sebelum
14 Februari 2023, 22:59:59

Silakan Transfer ke

Virtual Account
Shopee

Nomor Virtual Account
130062312100300 [Salin](#)

Total Pembayaran
Rp. 503.000 [Cetak Detail](#)

Sudah Membayar ?
Setelah pembayaran kamu dikonfirmasi, kami akan memberikan informasi untuk masuk ke akun anda agar dapat melanjutkan pendaftaran

[Saya Sudah Bayar](#)

Pilih Metode Pembayaran

Lakukan proses pembayaran melalui channel yang dipilih. Apabila telah selesai lakukan konfirmasi pembayaran.

Pastikan untuk menyimpan ID Pendaftar dan PIN sebagai akun untuk login.



Login Halaman PMB

Pendaftar dapat melakukan login meskipun belum membayar formulir, namun tidak bisa melanjutkan untuk pengisian biodata. Ketika pendaftar belum membayar, sistem akan mengarahkan ke menu tagihan formulir dan wajib untuk dibayarkan.

- 1 Apabila telah melakukan pembayaran akan mendapatkan notifikasi seperti berikut.
Klik **MASUK** untuk melakukan proses login ke sistem.



Yay! Berhasil Melakukan Pendaftaran

Terima kasih telah menyelesaikan pembayaran. Kamu telah berhasil melakukan pendaftaran, silakan masuk dengan akun dibawah ini.

ID Pendaftar 231211003	Salin
PIN 16062002	Salin

Informasi ini juga akan diberikan melalui email yang telah kamu daftarkan.

Masuk Sekarang

- 2 Inputkan ID Pendaftar sebagai user dan PIN sebagai password.

Masuk Akun

Silakan masuk menggunakan ID Pendaftar dan PIN yang telah terdaftar.

ID Pendaftar *

PIN *

Ingat Saya

[Lupa ID atau PIN ?](#)

Masuk

Ceklist **INGAT SAYA** untuk menyimpan akun pada sistem.



Input Biodata Pendaftar

Pendaftar wajib menginputkan biodata sebagai proses awal untuk mengikuti proses pendaftarannya. Apabila pembayaran formulir telah lunas, maka pendaftar bisa input biodata dst.

1

Input Biodata

Inputkan dan lengkapi data dari Identitas sampai Pilihan Prodi. **Untuk data yang di bintang merah artinya data wajib untuk diisi.**

2

Simpan biodata yang telah diinputkan
Klik LANJUT ISI BERKAS.

Langkah Pendaftaran

- 1. Biodata
- 2. Berkas Administrasi
- 3. Pengumpulan Data
- 4. Jadwal Seleksi
- 5. Hasil Seleksi
- 6. Daftar Ulang

Home > Isi Data Diri

Selamat Datang, HARRY POTTER

Silakan melanjutkan proses pendaftaran dengan mengisi data diri Anda secara lengkap dan melakukan upload berkas administrasi.

Kumpulkan biodata dan berkas administrasi
Sebelum **Rabu, 1 Maret 2023**

ID Pendaftar 231211003	Tanggal Daftar 12 Februari 2023, 19:11:08	Nama Lengkap HARRY POTTER	
Jalur Pendaftaran Reguler	Gelombang Gelombang 1	Periode 2023 Ganjil	Sistem Kuliah Reguler Pagi

Sembunyikan -

Identitas Anda | Alamat Lengkap | Data Orang Tua | Asal Sekolah | Pilihan Prodi

UMUM

Jenis Kelamin *

Laki-Laki Perempuan

Tempat lahir * | Tanggal lahir *

ID Pendaftar
231211003

Tanggal Daftar
12 Februari 2023,
19:11:08

Nama Lengkap
HARRY POTTER

Jalur Pendaftaran
Reguler

Gelombang
Gelombang 1

Periode
2023 Ganjil

Sistem Kuliah
Reguler Pagi

Sembunyikan -

Identitas Anda | Alamat Lengkap | Data Orang Tua | Asal Sekolah | Pilihan Prodi

Pilihan Prodi 1 *

SI - Akuntansi

Pilihan Prodi 2

SI - Pendidikan Teknologi Informasi

← SEBELUMNYA LANJUT ISI BERKAS →



Melengkapi Berkas Pendaftaran

Setelah melakukan pengisian biodata, pendaftar wajib upload dokumen pendaftaran sebagai syarat administrasi.

1 Upload Berkas Pendaftaran
Masuk ke menu Berkas Administrasi. Upload file sesuai dengan yang dibutuhkan.

2 Pastikan foto yang terupload sudah benar. Karena akan dijadikan sebagai foto pendaftar. Simpan berkas yang telah di upload.
Klik SIMPAN, kemudian KUMPULKAN BERKAS.

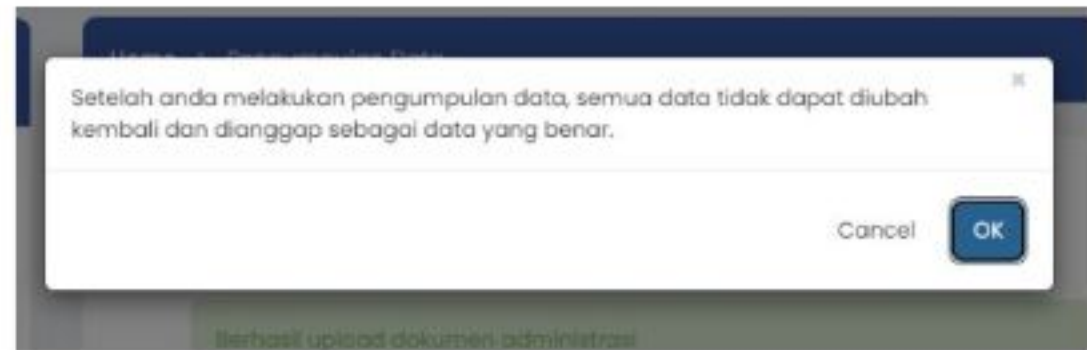


Finalisasi Data Pendaftar

Finalisasi atau Pengumpulan Data merupakan proses validasi data yang telah diinputkan. Pastikan seluruh data yang diinputkan sudah benar, karena ketika telah difinalisasi tidak dapat diubah kembali.

Finalisasi wajib dilakukan agar dapat mengikuti proses pendaftaran berikutnya.

- 1 Centang pernyataan pengumpulan data Ceklist pada pernyataan. Pastikan data yang diinputkan benar. Apabila sudah, klik KUMPULKAN DATA.



- 2 Kumpulkan data pendaftaran Klik OK untuk melakukan pengumpulan data. Kemudian secara otomatis jadwal seleksi akan tampil.

Jadwal Seleksi
Jadwal Seleksi / ujian pada pendaftaran ini dapat dipantau:

ID Pendaftar 23181001	Tanggal Daftar 12 Februari 2023, 20:59:02	Nama lengkap HARRY POTTER	
Jalur Pendaftaran Mandiri	Dataran Dataran I	Periode 2023 Dasar	Sistem Kuliah Reguler A
Waktu 1 01 - AK/NTANG	Waktu 2 01 - Sistem Informasi		

JADWAL SELEKSI DAN STATUS KELULUSAN ➤ Cek Status Ujian

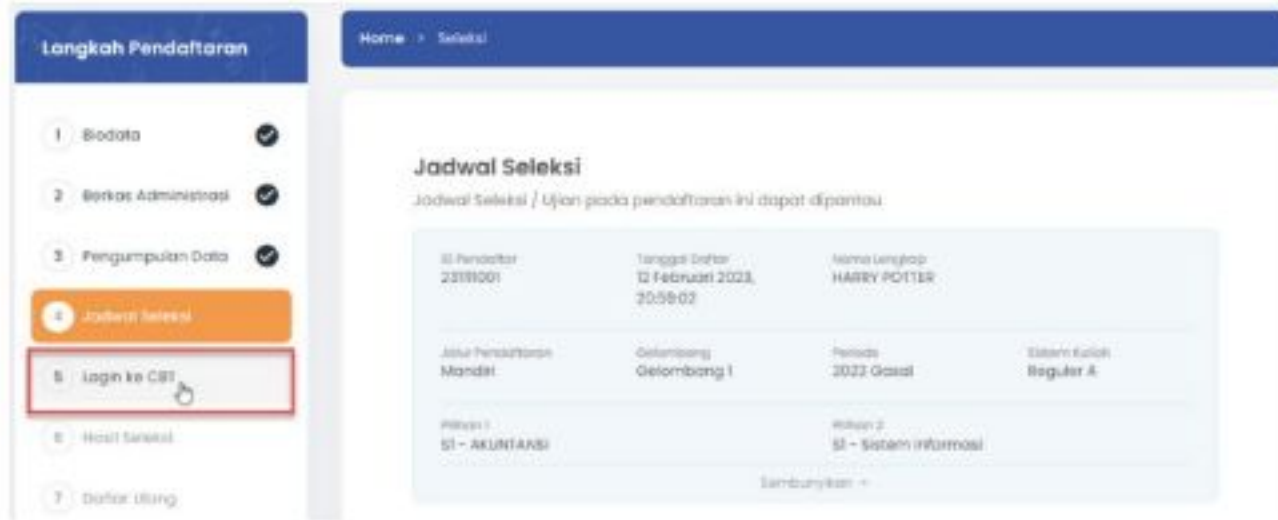
Nama Seleksi	Tanggal	Paling	Nilai	Status	Keterangan
TES CBT	01 - 08 Februari 2023 08:00 - 22:59	Online	-	-	
WAWANCARA	01 - 08 Februari 2023 09:00 - 17:00	Online	-	-	



Proses Seleksi Pendaftaran

Proses seleksi ditentukan berdasarkan jalur pendaftaran yang dipilih. Silakan bisa mengikuti seleksi sesuai dengan regulasi di Perguruan Tinggi. Apabila seleksinya menggunakan CBT, silakan bisa ikuti cara berikut ini.

1 Login ke Halaman CBT
Klik LOGIN ke CBT.



2 Lakukan ujian percobaan terlebih dahulu sebelum mengerjakan ujian sesungguhnya.
Klik MULAI UJIAN PERCOBAAN.



3 Setelah mengerjakan ujian percobaan, pendaftar baru bisa mengerjakan ujian seleksi PMB.
Klik MULAI UJIAN.



Apabila telah selesai ujian, maka akan muncul halaman seperti diatas



Melihat Hasil Seleksi Pendaftaran

Apabila pendaftar telah menyelesaikan tahapan seleksi, maka akan muncul keterangan hasilnya. Pendaftar yang telah LULUS, maka akan diterima pada salah 1 Prodi pilihannya.

1. Lihat hasil seleksi pendaftaran.
Klik Jadwal Seleksi.

JADWAL SELEKSI DAN STATUS KELULUSAN

Cetak Kartu Ujian

Nama Seleksi	Jadwal	Ruang	Nilai	Status	Keterangan
TES CBT	11 - 18 Februari 2023 09:00 - 23:59	Online	-	Lulus	
WAWANCARA	11 - 18 Februari 2023 09:00 - 17:00	Online	-	Lulus	

2. Cek kelulusan prodi yang di terima.
Klik Hasil Seleksi.

Hasil Seleksi

Selamat, HARRY POTTER

Selamat, Anda telah dinyatakan **LULUS SELEKSI** pendaftaran mahasiswa baru 2023 Gasei. Berikut detail hasil seleksi yang telah dilakukan.

- Perguruan Tinggi : Sevima University
- Jalur Pendaftaran : Jalur Pendaftaran Reguler 2023 Gasei - Mandiri Dalamrang 1 (Reguler A)
- Dibawakan di Prodi : SI - AKUNTANSI

3. Konfirmasi kelulusan prodi untuk melakukan proses Daftar Ulang.
Klik SELANJUTNYA.

Terdapat tagihan biaya kuliah

Kelompok Formulir	
Kelompok Kuliah	
Daftar Ulang	1.200.000,00
Total	1.200.000,00

Saya setuju dengan sadar bahwa saya telah membaca dan memahami setiap syarat dan ketentuan yang berlaku, dan ingin melanjutkan ke proses selanjutnya untuk menjadi mahasiswa baru.

← Sebelumnya

Selanjutnya →

Selamat, HARRY POTTER

Selamat, Anda telah dinyatakan **LULUS SELEKSI** pendaftaran mahasiswa baru 2023 Gasei. Berikut detail hasil seleksi yang telah dilakukan.

- Perguruan Tinggi : Sevima University
- Jalur Pendaftaran : Jalur Pendaftaran Reguler 2023 Gasei - Mandiri Dalamrang 1 (Reguler A)
- Dibawakan di Prodi : SI - AKUNTANSI

Dikarenakan proses "Selanjutnya" untuk melihat rincian dan persyaratan biaya perkuliahan yang telah ditetapkan oleh Sevima University. Apabila terdapat pertanyaan, Anda dapat langsung menghubungi WhatsApp atau email kami.

Apabila ada biaya daftar ulang yang harus dibayarkan, maka akan muncul tampilan seperti berikut.

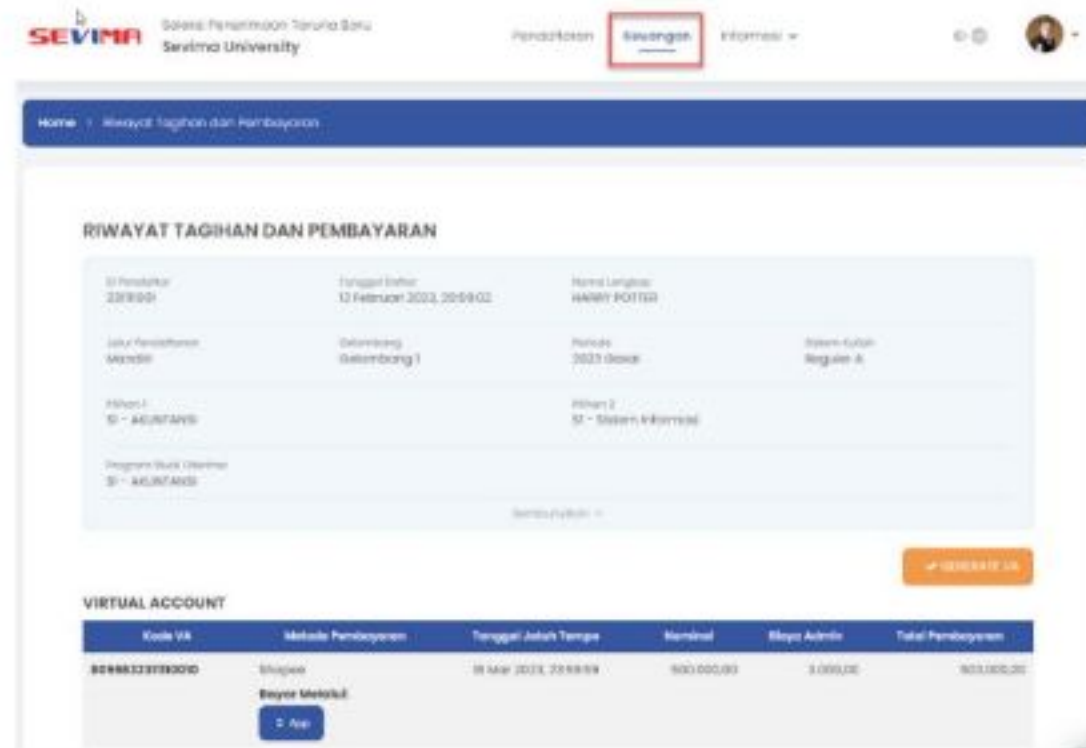
Silakan ceklist pada pernyataan, kemudian klik SELANJUTNYA untuk melakukan daftar ulang.



Proses Melakukan Daftar Ulang

Proses Daftar Ulang dalam PMB ada 2 macam, yaitu pengumpulan berkas dan pembayaran tagihan. Untuk pelaksanaannya tergantung dari kebijakan perguruan tinggi masing – masing. Berikut proses melakukan pembayaran daftar ulang.

- 1. Masuk ke riwayat keuangan. Menu Keuangan.



VIRTUAL ACCOUNT


Kode VA	Metode Pembayaran	Tanggal Jatuh Tempo	Nominal	Biaya Admin	Total Pembayaran
005003231119000	Shopee	18 Mar 2023, 23:59:59	500.000,00	3.000,00	503.000,00

Bayar Melalui: [App](#)

TAGIHAN PENDAFTAR

Tagihan	Dibayar ke-	Nominal Tagihan	Nominal Potongan	Nominal Bayar	Status
INV/20231/0000001 FORMULIR	1	500.000,00	0,00	500.000,00	LUNAS
<input checked="" type="checkbox"/> INV/20231/0000003 Daftar Ulang	1	1.200.000,00	0,00	1.200.000,00	GENERATE VA

Total Tagihan Belum Dibayar: 1.200.000,00



Pilih channel pembayaran, kemudian klik GENERATE VA

- 3. Apabila telah mendapatkan Kode VA, lakukan proses pembayaran sesuai dengan channel yang dipilih.

VIRTUAL ACCOUNT

Kode VA	Metode Pembayaran	Tanggal Jatuh Tempo	Nominal	Biaya Admin	Total Pembayaran
23111001000000	Tokopedia/OVO	18 Mar 2023, 23:59:59	1.200.000,00	3.000,00	1.203.000,00

Bayar Melalui: [Web](#) [App](#)

TAGIHAN PENDAFTAR

Tagihan	Dibayar ke-	Nominal Tagihan	Nominal Potongan	Nominal Bayar	Status
INV/20231/0000001 FORMULIR	1	500.000,00	0,00	500.000,00	LUNAS
INV/20231/0000003 Daftar Ulang	1	1.200.000,00	0,00	1.200.000,00	LUNAS

Total Tagihan Belum Dibayar: 0,00

Status tagihan akan LUNAS apabila pembayaran telah berhasil.

- 2. Lakukan proses generate VA untuk proses pembayaran tagihannya. Ceklist tagihan yang akan dibayar, kemudian klik GENERATE VA.



Upload Berkas Daftar Ulang

Apabila pembayaran daftar ulang telah selesai atau TIDAK ada tagihan daftar ulang, silakan lakukan proses upload berkas daftar ulang.

1 Masuk ke menu daftar ulang
Menu Pendaftaran > Daftar Ulang.

Syarat	Dokumen	Status	Keterangan
Berkas Wajib			
Bukti Biaya Daftar *	Belum ada dokumen		

2 Upload berkas daftar ulang
Klik **UBAH BERKAS**, kemudian pilih file yang akan di upload.

Syarat	Dokumen	Status	Keterangan
Bukti Biaya Daftar *	Belum ada dokumen		

• Syarat yang memiliki tanda bintang (*) bersifat wajib

Klik **SIMPAN** apabila berkas telah ditambahkan.
Pastikan Admin telah menyetujui berkas sebagai syarat mendapatkan NIM.



Proses Melihat NIM

Apabila proses daftar ulang telah disetujui, maka pendaftar akan mendapatkan NIM yang nantinya akan digunakan sebagai Identitas Mahasiswa dan User untuk masuk ke sistem.

1. Masuk ke menu daftar ulang
Menu Pendaftaran > Daftar Ulang
Untuk mendapatkan informasi NIM, klik SELANJUTNYA.

Syarat	Dokumen	Status	Keterangan
Berkas Wajib			
Bukti Biaya Daftar *	2095596318.jpg	Diterima	

* Syarat yang memiliki tanda bintang (*) bersifat wajib

Selanjutnya

2. Kemudian, pendaftar akan mendapatkan informasi untuk akun masuk ke siacad sesuai dengan Perguruan Tinggi masing - masing.

Langkah Pendaftaran

- 1 Biodata ✓
- 2 Berkas Administrasi ✓
- 3 Pengumpulan Data ✓
- 4 Jadwal Seleksi ✓
- 5 Login ke CBT ✓
- 6 Hasil Seleksi ✓
- 7 Daftar Ulang ✓

Pengumuman Kelulusan

Home > Pengumuman Kelulusan

Selamat, Anda telah resmi dinyatakan sebagai mahasiswa!

NIM : 230216001 Username : 230216001
Nama : HARRY POTTER Password : 20020638 (Default)
Jas Almamater :

Gunakanlah user dan password yang telah dimiliki untuk mengakses segala kebutuhan perkuliahan. Perlu Anda perhatikan bahwa user tersebut bersifat pribadi, harap disimpan dengan baik. Terdapat juga beberapa berkas yang telah Andaenuhi sebagai berikut:

- Pasfoto Terbaru Berwarna
- Fotokopi Kartu Keluarga/KK
- Fotokopi KTP (KTP Terbaru)
- Bukti Biaya Daftar

Apabila telah mendapatkan informasi disamping, maka proses pendaftaran telah selesai.